

株式 さや取り実践セミナー

2023年6月13日

【内容】

- 市況解説
- 弊社取引実績
- 実践さや取り達人
- 注意事項
- 質疑応答

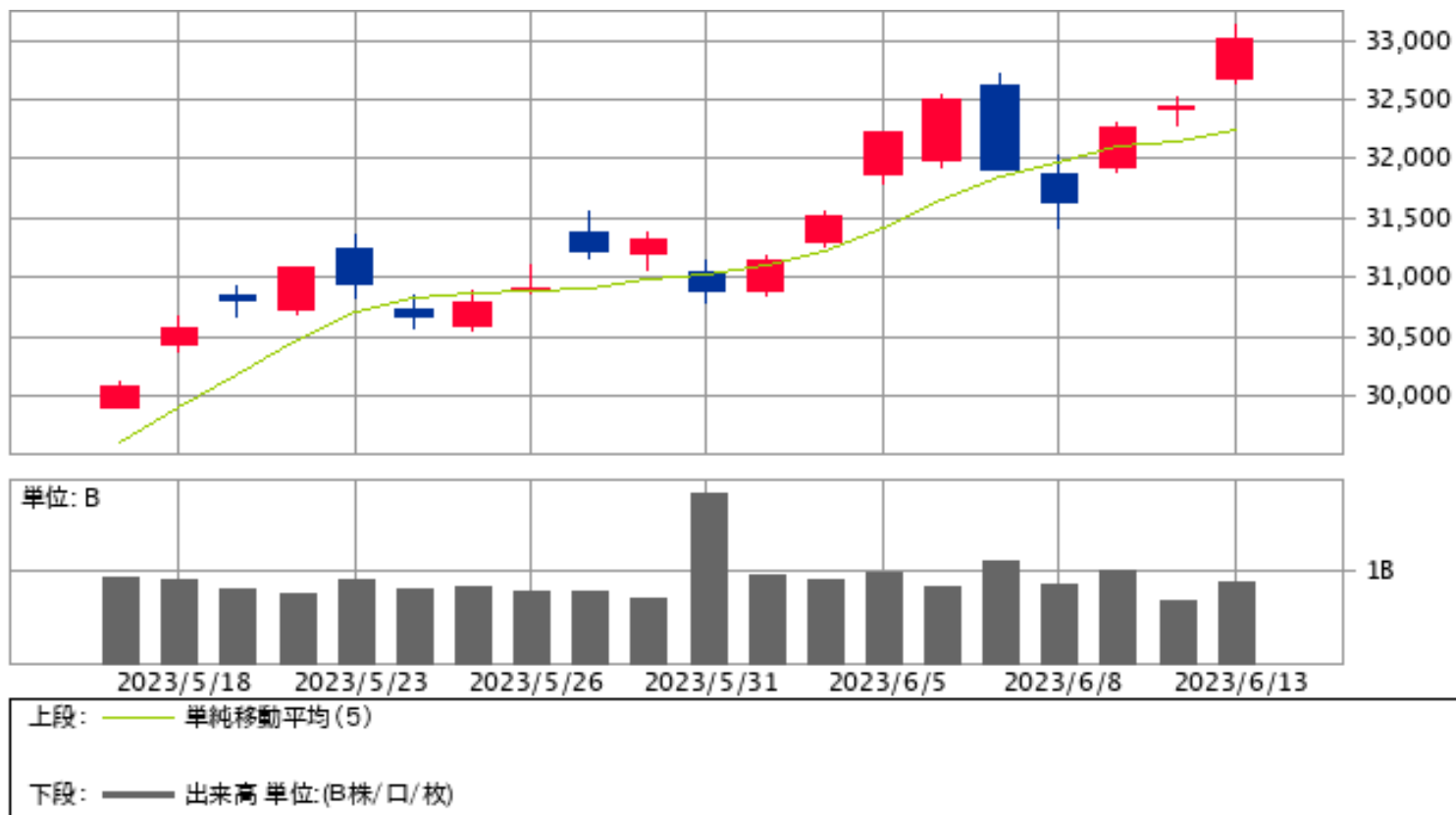


日経平均 (1年)



(c)Quants Research Inc.

日経平均 (1ヶ月)



(c)Quants Research Inc.

達人売買ルール

- **相関係数と勝数が高くサヤの動きが良いペアを選定**
 - **サヤσを考慮した最大かい離のタイミングで仕掛ける**
 - **利食いは予定利益の+80%**
 - **損切りは予定利益の-80%**
 - **手仕舞い期限は30日**
- ※早手仕舞い・増玉**

取引履歴 (手仕舞い)

資金300万円・単利運用・寄付注文
 ※手数料は考慮していません

取引履歴

表示期間(手仕舞日) 20230517 ~ 20230613 更新

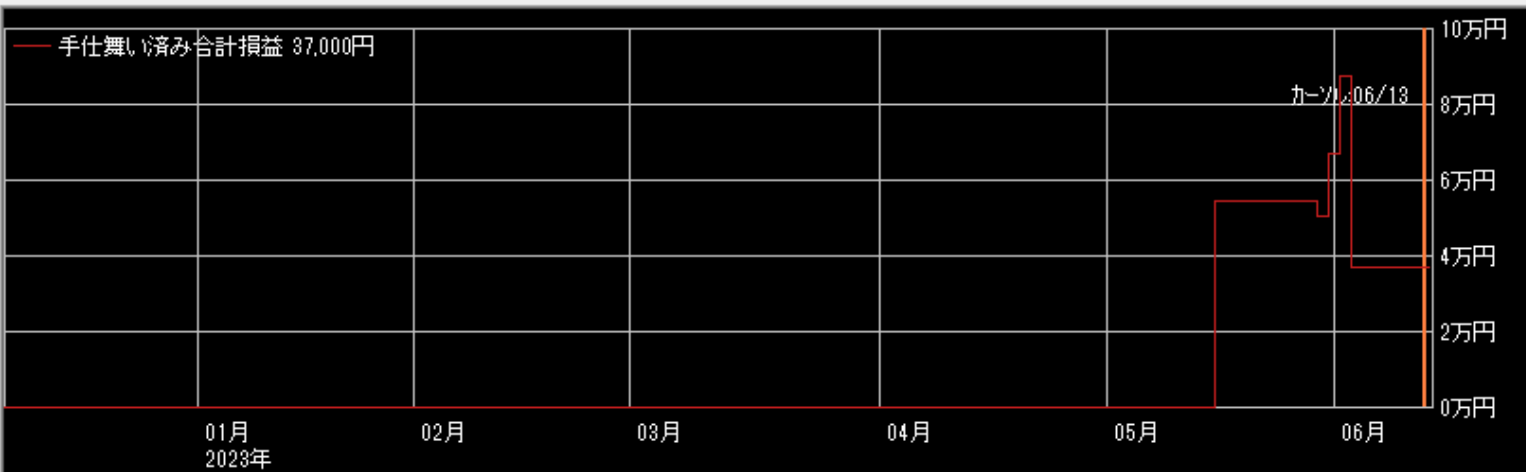
削除

修正

リスト印刷

CSV保存

No.	仕掛日	手仕舞日	経過日数	市場	コード	銘柄	株数	売買	仕掛単価	手仕舞単価	単価比較	仕掛金額	手仕舞金額	個別損益	合計損益	仕掛金額計	利益率
1	20230516	20230518	3	東1	7936	アシックス	200	売	3,885	4,035	150	777,000	807,000	-30,000	54,700	1,528,800	3.58
				ブラ	6794	フォスター	700	買	1,074	1,195	121	751,800	836,500	84,700			
2	20230516	20230531	12	東1	4568	第一三共	100	売	4,725	4,506	-219	472,500	450,600	21,900	-4,200	800,100	-0.52
				スタ	1966	高田工	300	買	1,092	1,005	-87	327,600	301,500	-26,100			
3	20230517	20230601	12	東1	9989	サンドラッグ	100	売	4,245	3,990	-255	424,500	399,000	25,500	16,300	709,700	2.30
				ブラ	6768	タムラ	400	買	713	690	-23	285,200	276,000	-9,200			
4	20230501	20230602	22	東1	6632	JVCKW	700	売	453	497	44	317,100	347,900	-30,800	-29,200	623,900	-4.68
				スタ	6730	アクセル	200	買	1,534	1,542	8	306,800	308,400	1,600			
5	20230511	20230602	17	東1	6632	JVCKW	700	売	523	497	-26	366,100	347,900	18,200	50,000	642,700	7.78
				スタ	6730	アクセル	200	買	1,383	1,542	159	276,600	308,400	31,800			
6	20230418	20230605	32	東1	5101	浜ゴム	100	売	2,903	3,038	135	290,300	303,800	-13,500	-34,800	556,100	-6.26
				ブラ	6140	旭ダイヤ	300	買	886	815	-71	265,800	244,500	-21,300			
7	20230518	20230605	13	東1	5101	浜ゴム	100	売	3,090	3,038	-52	309,000	303,800	5,200	-15,800	574,500	-2.75
				ブラ	6140	旭ダイヤ	300	買	885	815	-70	265,500	244,500	-21,000			


 拡大 縮小

表示区分

- 両方
 手仕舞い済みのペア
 仕掛け中のペア

表示順

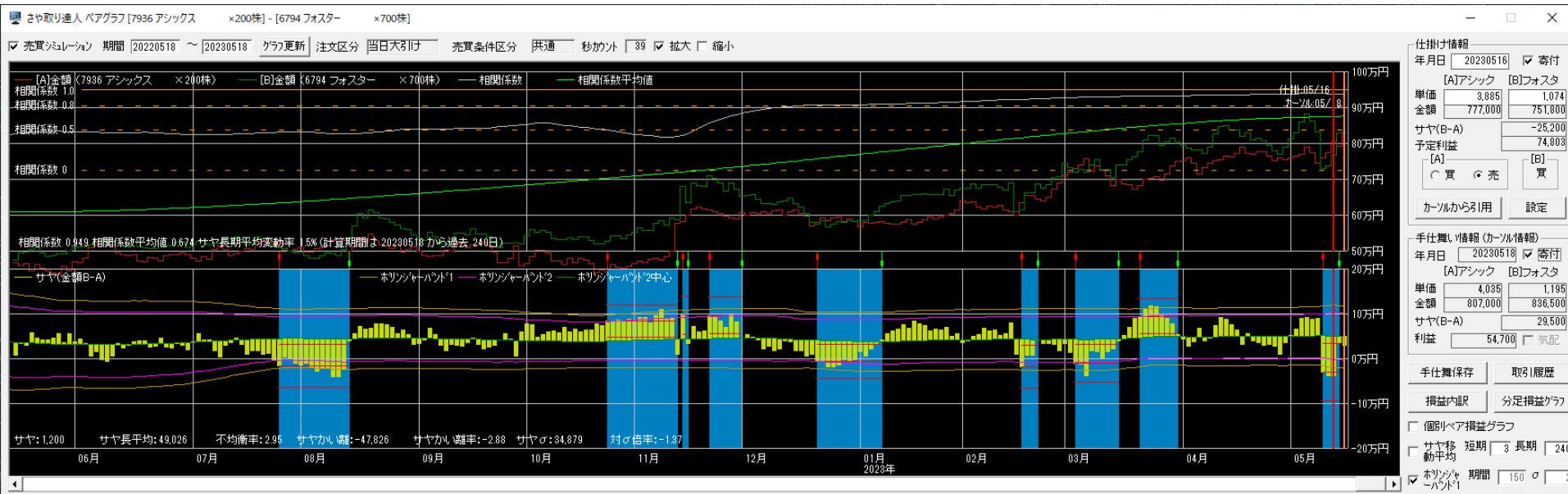
- 仕掛日 合計損益
 手仕舞日 仕掛金額
 経過日数 利益率
 Aコード
 Bコード

2023/5/16~2023/5/18

7936アシック×6794フォスタ

損益 +54,700円

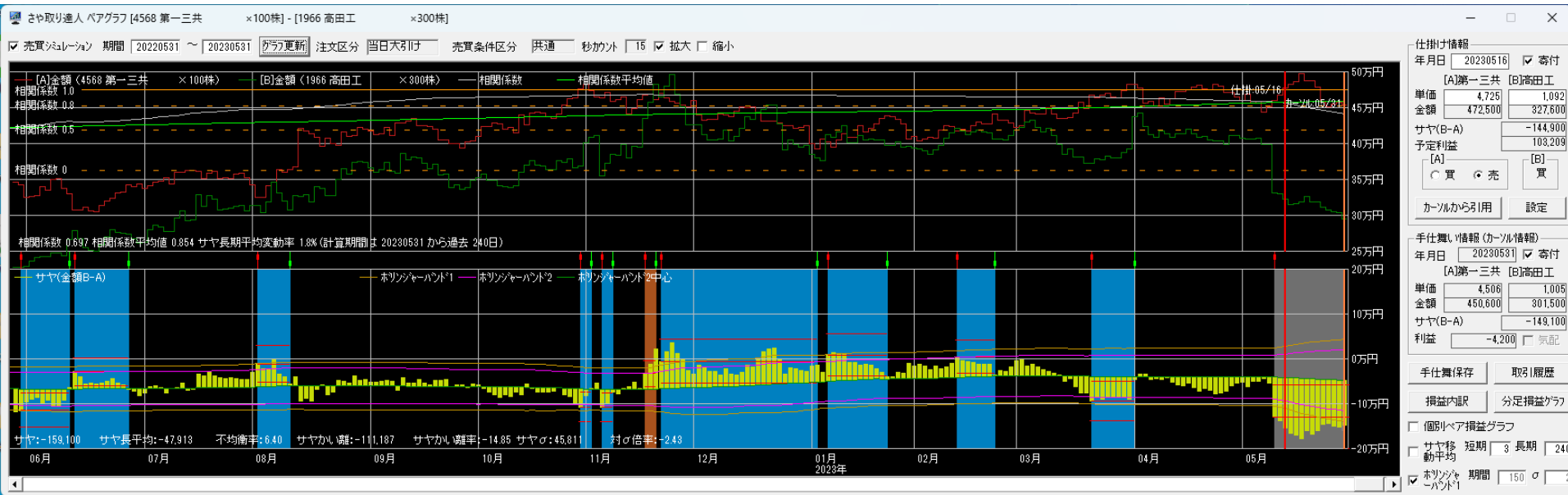
仕掛け時の相関係数0.949 サヤかい離87,569円 (5.79%) 対σ倍率2.57 8勝0敗 3日



4568第一三共×1966高田工

損益 -4,200円

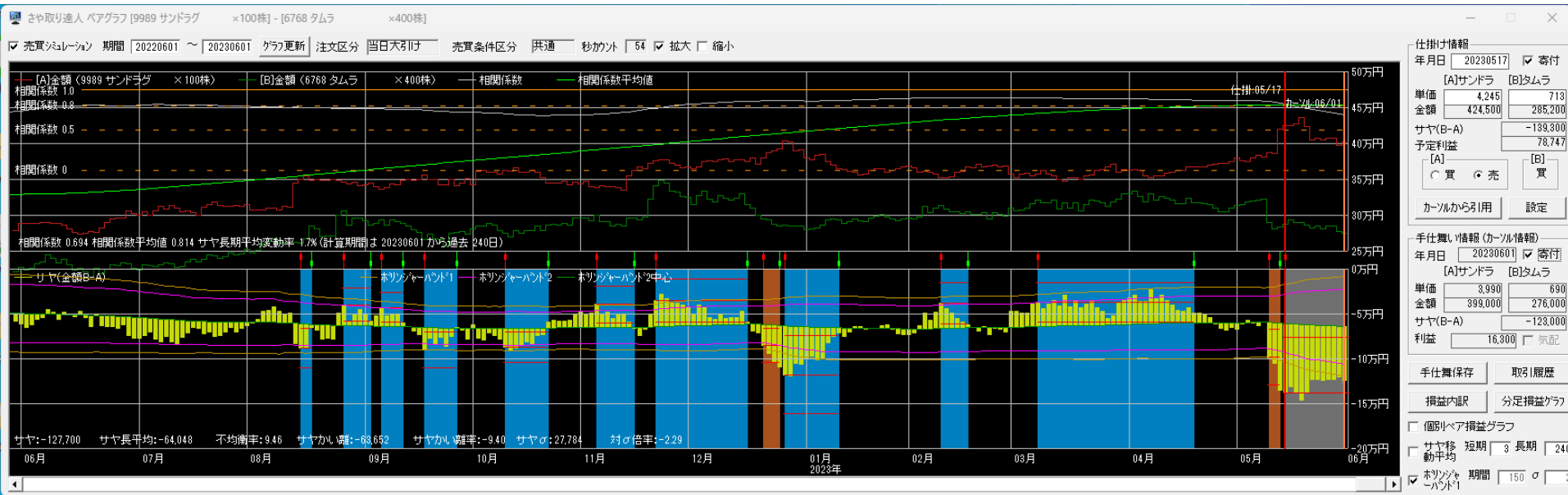
仕掛け時の相関係数0.842 サヤかい離96,550円 (12.11%) 対σ倍率2.89 9勝1敗 12日



9989サンドラ×6768タムラ

損益 +16,300円

仕掛け時の相関係数0.835 サヤかい離75,355円 (10.71%) 対σ倍率3.62 10勝2敗 12日

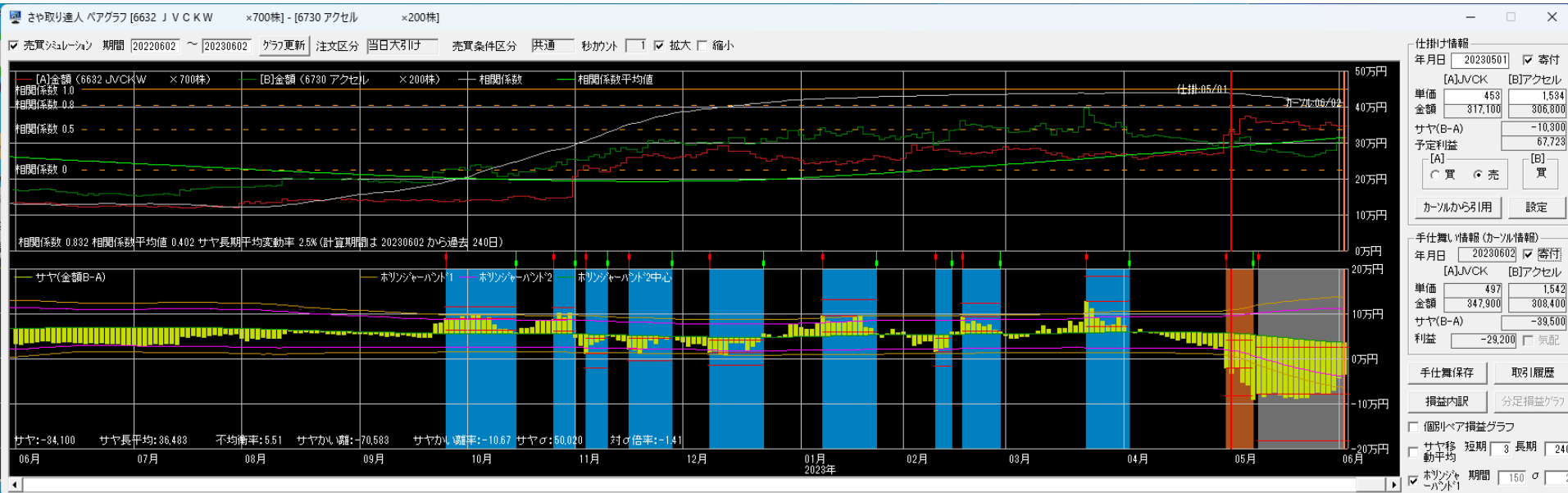


2023/5/1~2023/6/2

6632JVCK×6730アクセル

損益 -29,200円

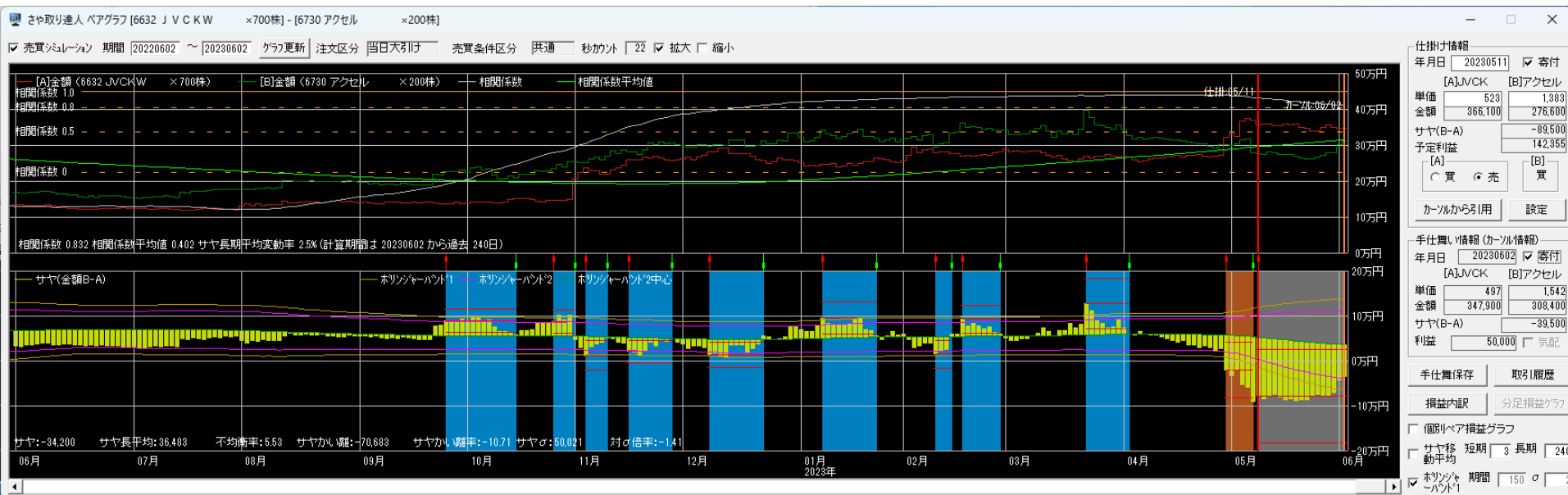
仕掛け時の相関係数0.951 サヤかい離77,849円 (12.45%) 対σ倍率3.14 9勝0敗 22日



6632JVCK×6730アクセル

損益 +50,000円

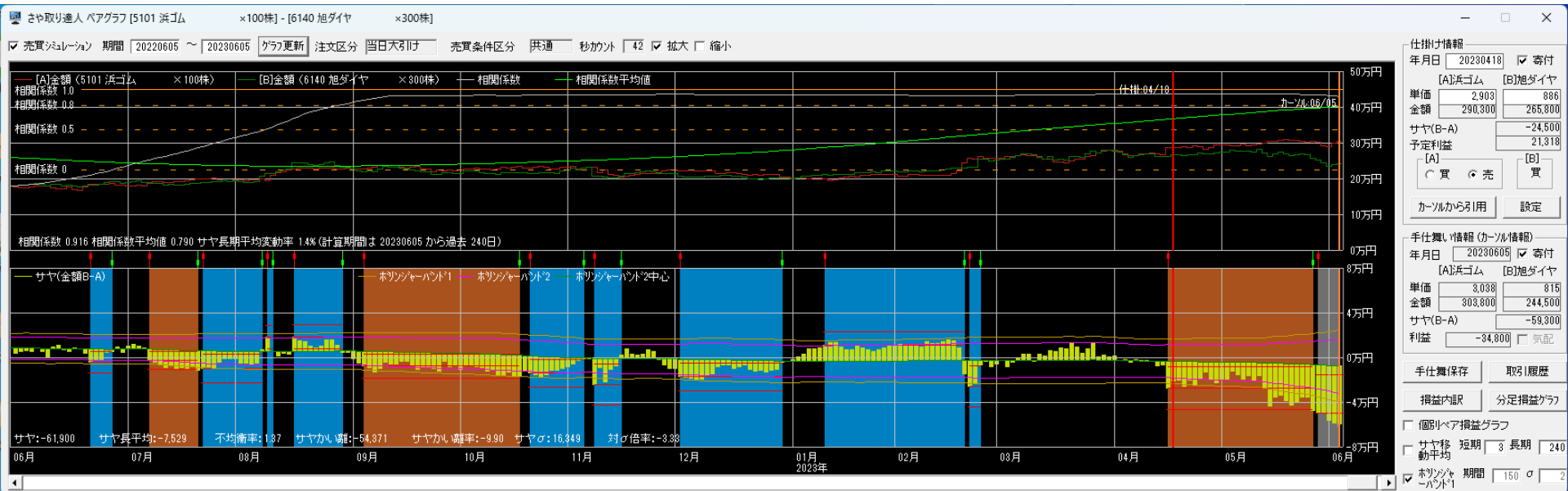
仕掛け時の相関係数0.927 サヤかい離143,281円 (22.09%) 対σ倍率4.55 9勝1敗 17日



5101浜ゴム×6140旭ダイヤ

損益 -34,800円

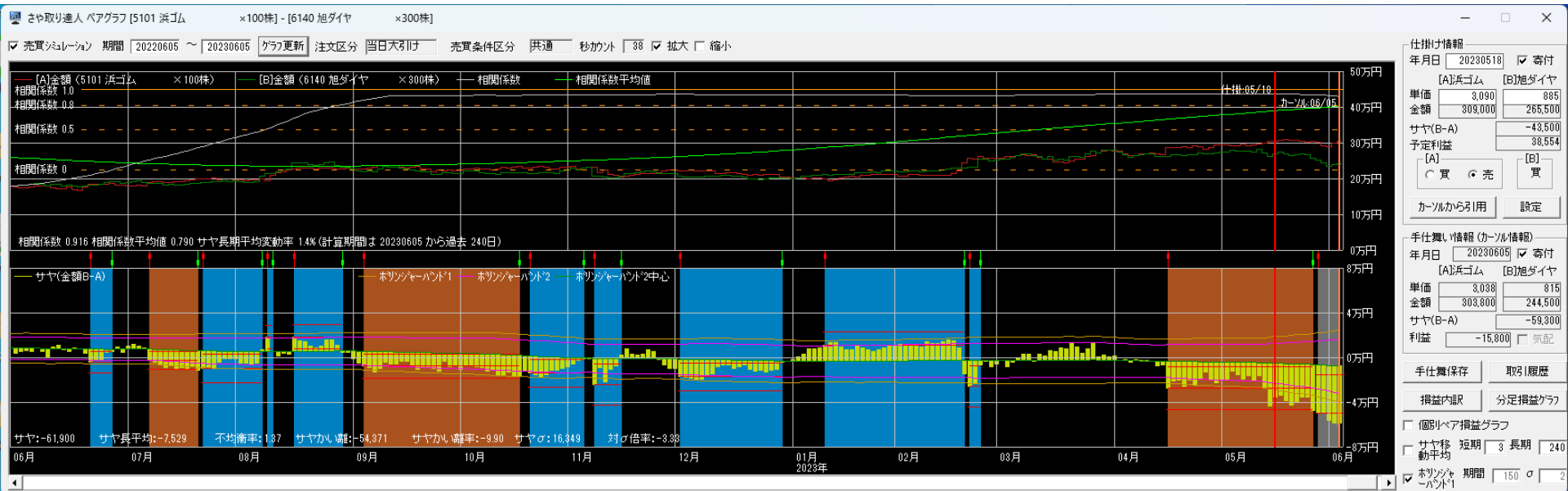
仕掛け時の相関係数0.945 サヤかい離23,997円 (4.37%) 対σ倍率2.43 10勝3敗 32日



5101浜ゴム×6140旭ダイヤ

損益 -15,800円

仕掛け時の相関係数0.944 サヤかい離38,441円 (6.76%) 対σ倍率3.30 9勝2敗 13日



2022/6/1~2023/5/31

300万円運用実績

資金300万円・単利運用・寄付注文
※手数料は考慮していません

	損益	損益率	勝敗	勝率	日数
6月	-33,100円	-1.10%	4勝4敗	50.0%	26.4日
7月	195,400円	6.51%	5勝0敗	100.0%	20.4日
8月	218,600円	7.29%	5勝1敗	83.3%	18.0日
9月	142,800円	4.76%	5勝3敗	62.5%	26.0日
10月	142,900円	4.76%	8勝3敗	72.7%	19.5日
11月	56,400円	1.88%	3勝2敗	60.0%	22.6日
12月	-24,500円	-0.82%	4勝4敗	50.0%	26.1日
1月	41,100円	1.37%	2勝1敗	66.7%	14.3日
2月	206,000円	6.87%	7勝2敗	77.8%	22.7日
3月	180,600円	6.02%	6勝4敗	60.0%	23.4日
4月	114,900円	3.83%	7勝2敗	77.8%	24.0日
5月	52,700円	1.76%	2勝2敗	50.0%	9.3日
合計	1,293,800円 (107,817円)	43.13% (3.59%)	58勝28敗	67.4%	22.1日

2022/6/1~2023/5/31

損益内訳

資金300万円・単利運用・寄付注文
※手数料は考慮していません

勝数	負数	利益	損	損益
58	28	1,875,600円	581,800円	1,293,800円

平均利益	32,338円	勝率	67.4%
平均損	20,779円	PF/POR	3.22/1.56
平均損益	15,044円	時給	32,345円



2023/5/17~2023/6/13

取引履歴 (仕掛け)

資金300万円・単利運用・寄付注文
 ※手数料は考慮していません

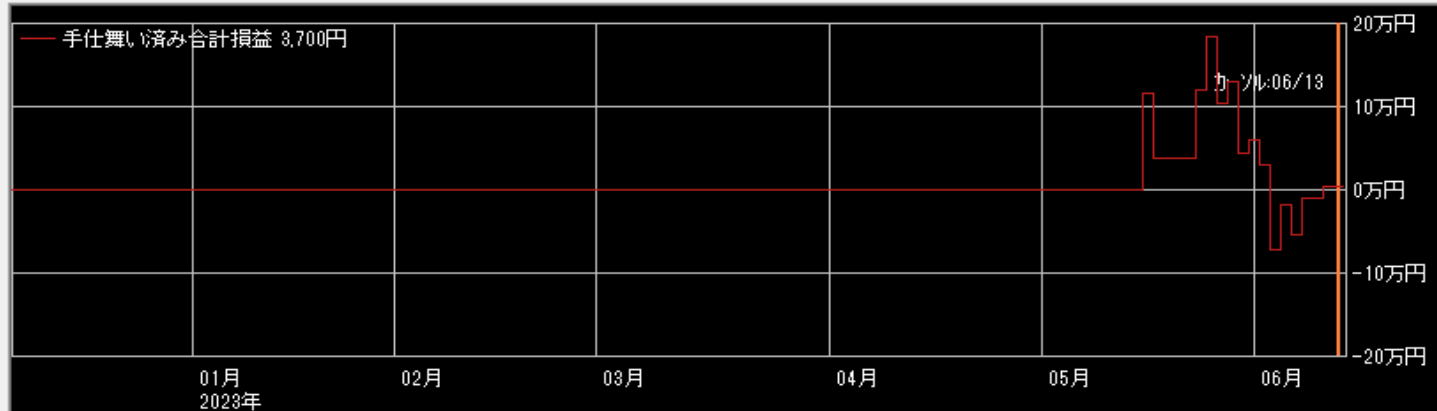


1000万円取引履歴

取引履歴

表示期間(手仕舞日) 20230517 ~ 20230613 更新 削除 修正 リスト印刷 CSV保存

No.	仕掛日	手仕舞日	経過日数	市場	コード	銘柄	株数	売買	仕掛単価	手仕舞単価	単価比較	仕掛金額	手仕舞金額	個別損益	合計損益	仕掛金額計	利益率
1	20230412	20230518	24	東1	6923	スタンレー	200	売	2,929	2,807	-122	585,800	561,400	24,400	61,400	1,055,800	5.82
				ブラ	9065	山九	100	買	4,700	5,070	370	470,000	507,000	37,000			
2	20230516	20230518	3	東1	7936	アシックス	200	売	3,885	4,035	150	777,000	807,000	-30,000	54,700	1,528,800	3.58
				ブラ	6794	フォスター	700	買	1,074	1,195	121	751,800	836,500	84,700			
3	20230413	20230519	24	東1	4565	モーせい	200	売	2,589	2,863	274	517,800	572,600	-54,800	-78,800	985,300	-8.00
				ブラ	6184	鎌倉新書	500	買	935	887	-48	467,500	443,500	-24,000			
4	20230427	20230525	18	東1	7947	エフピコ	200	売	3,270	2,928	-342	654,000	585,600	68,400	82,800	1,165,800	7.10
				ブラ	8595	ジャフコG	300	買	1,706	1,754	48	511,800	526,200	14,400			
5	20230412	20230526	30	東1	3281	GLP	3	売	149,100	145,400	-3,700	447,300	436,200	11,100	17,100	906,500	1.89
				ブラ	3290	Oneリト	2	買	229,600	232,600	3,000	459,200	465,200	6,000			
6	20230502	20230526	16	東1	2651	ローソン	100	売	6,300	6,410	110	630,000	641,000	-11,000	46,400	1,140,000	4.07
				ブラ	4641	アルプス技	200	買	2,550	2,837	287	510,000	567,400	57,400			
7	20230427	20230529	20	東1	4403	日油	100	買	6,050	6,010	-40	605,000	601,000	-4,000	-79,600	1,349,300	-5.90
				ブラ	3107	ダイワボH	300	売	2,481	2,733	252	744,300	819,900	-75,600			
8	20230517	20230530	10	東1	8358	スルガ銀	1,100	買	481	515	34	529,100	566,500	37,400	63,400	1,175,100	5.40
				ブラ	2651	ローソン	100	売	6,460	6,200	-260	646,000	620,000	26,000			
9	20230522	20230530	7	東1	5929	三和HD	400	売	1,592	1,640	48	636,800	656,000	-19,200	-37,800	1,262,600	-2.99
				ブラ	7616	コロワイド	300	買	2,086	2,024	-62	625,800	607,200	-18,600			
10	20230511	20230531	15	東1	7272	ヤマハ発	100	買	3,445	3,520	75	344,500	352,000	7,500	-68,500	791,500	-8.65
				ブラ	3132	マクニカH	100	売	4,470	5,230	760	447,000	523,000	-76,000			
11	20230515	20230531	13	東1	4568	第一三共	100	売	4,644	4,506	-138	464,400	450,600	13,800	-17,400	797,100	-2.18
				スタ	1966	高田工	300	買	1,109	1,005	-104	332,700	301,500	-31,200			
12	20230517	20230601	12	東1	9989	サンドラダ	100	売	4,245	3,990	-255	424,500	399,000	25,500	16,300	709,700	2.30



拡大 縮小

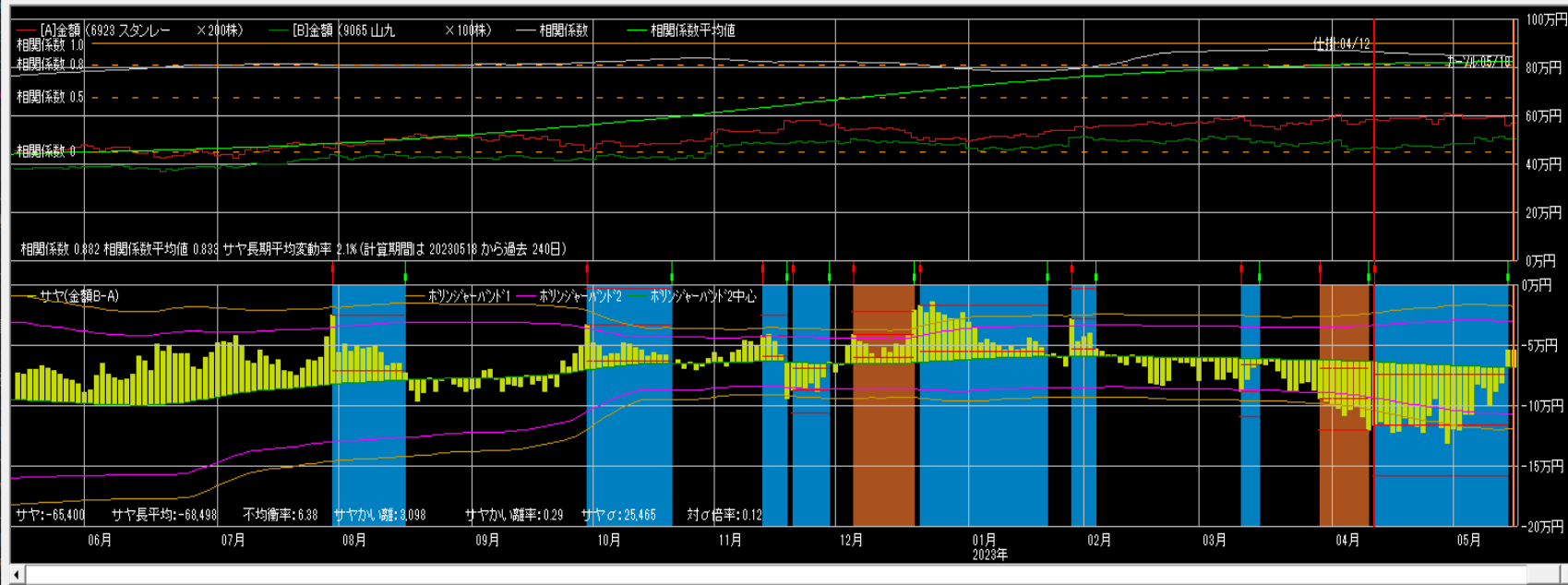
表示区分

- 両方
- 手仕舞い済みのペア
- 仕掛中のペア

表示順

- 仕掛日
- 合計損益
- 手仕舞日
- 仕掛金額
- 経過日数
- 利益率
- Aコード
- Bコード

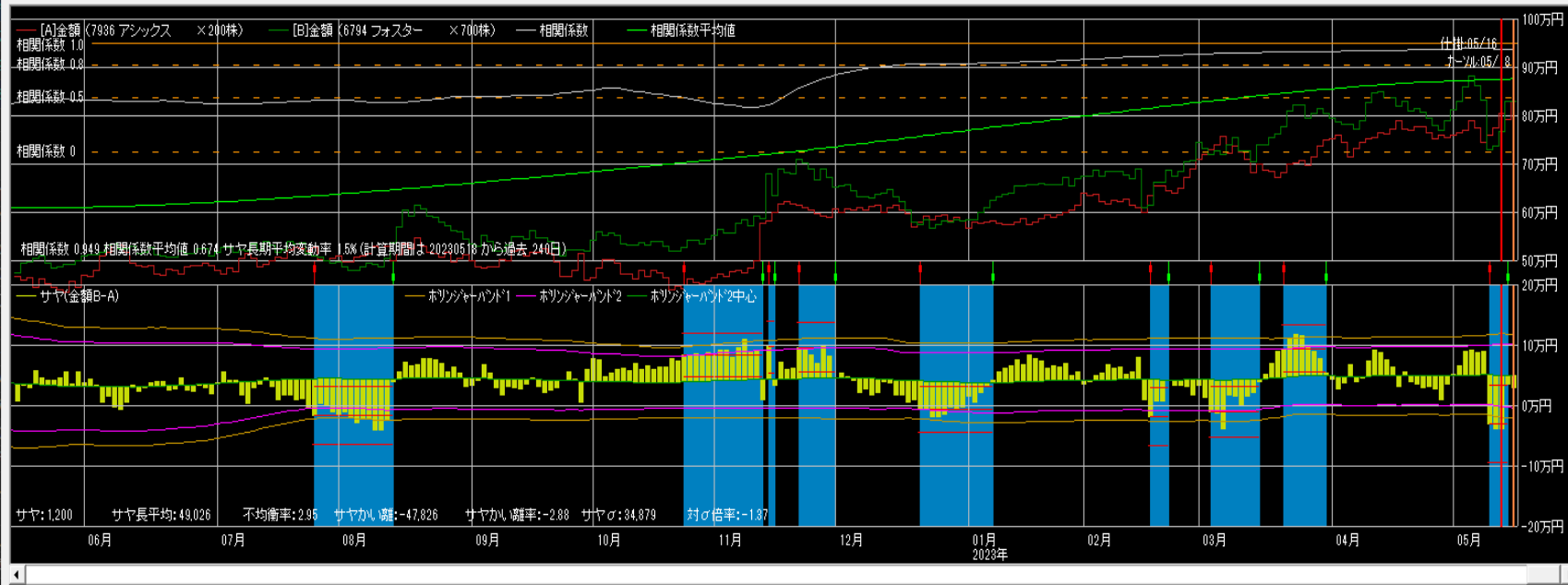
相関係数0.923 7勝2敗



仕掛け情報
 年月日 20230412 寄付
 [A]スタンレー [B]山九
 単価 2,929 4,700
 金額 585,800 470,000
 サヤ(B-A) -115,800
 予定利益 52,322
 買 売 買
 カールから引用 設定

手仕舞い情報 (カール情報)
 年月日 20230518 寄付
 [A]スタンレー [B]山九
 単価 2,807 5,070
 金額 561,400 507,000
 サヤ(B-A) -54,400
 利益 61,400 気配
 手仕舞保存 取引履歴
 損益内訳 分足損益グラフ
 個別ペア損益グラフ
 サヤ移 短期 3 長期 240
 動平均
 ホリゾント 期間 150 σ 2
 パスト1

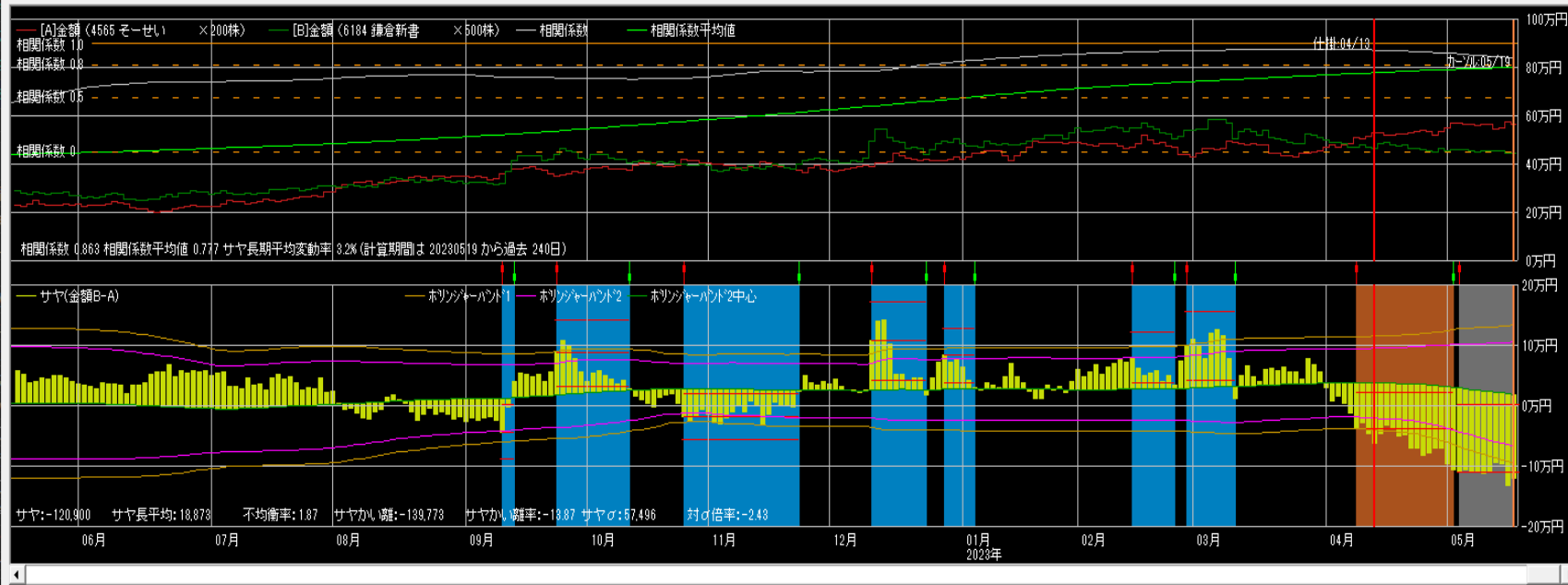
相関係数0.949 8勝0敗



仕掛け情報
 年月日 20230516 寄付
 [A]アシックス [B]フォスター
 単価 3,885 1,074
 金額 777,000 751,800
 サヤ(B-A) -25,200
 予定利益 74,803
 買 売 買
 カールから引用 設定

手仕舞い情報 (カール情報)
 年月日 20230518 寄付
 [A]アシックス [B]フォスター
 単価 4,035 1,195
 金額 807,000 836,500
 サヤ(B-A) 29,500
 利益 54,700 気配
 手仕舞保存 取引履歴
 損益内訳 分足損益グラフ
 個別ペア損益グラフ
 サヤ移 短期 3 長期 240
 動平均
 ホリゾント 期間 150 σ 2
 パスト1

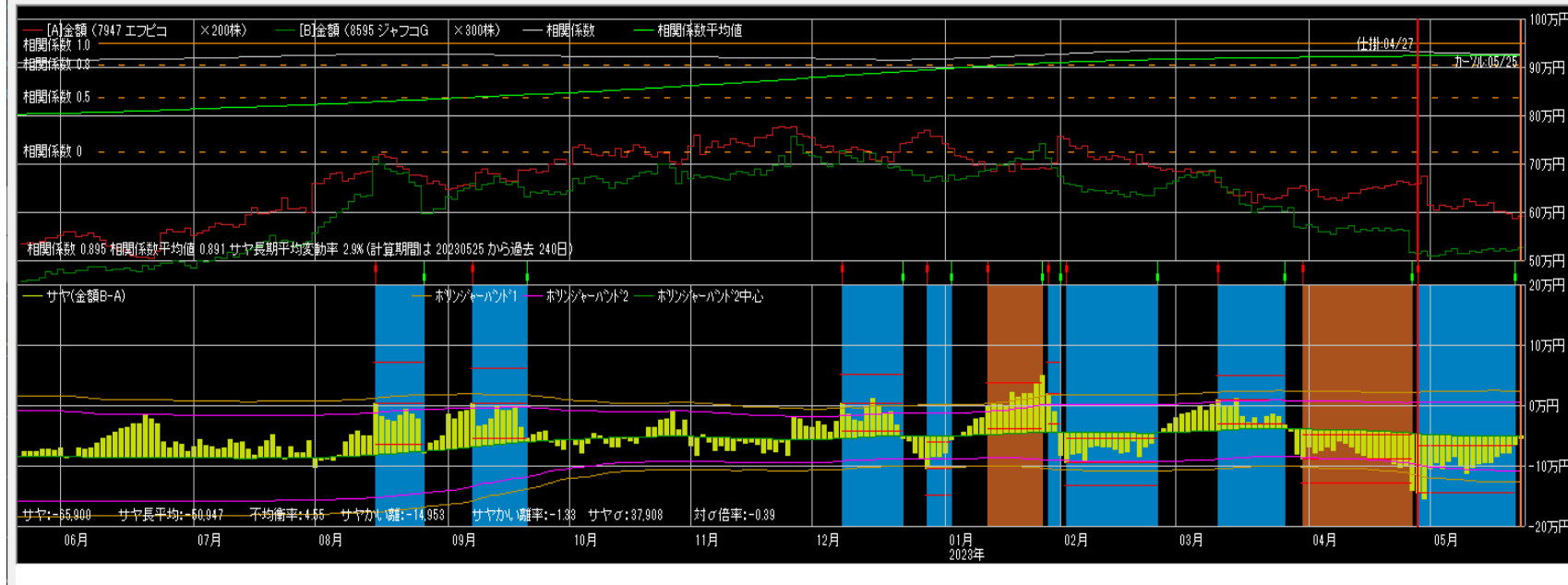
相関係数0.939 7勝0敗



仕掛情報
年月日 20230413 寄付
[A]そーせい [B]鎌倉新書
単価 2,589 935
金額 517,800 467,500
サヤ(B-A) -50,300
予定利益 87,676
[A] [B]
買 売 買
キャンセル引用 設定

手仕舞い情報 (キャンセル情報)
年月日 20230519 寄付
[A]そーせい [B]鎌倉新書
単価 2,863 887
金額 572,600 443,500
サヤ(B-A) -129,100
利益 -78,800 気配
手仕舞保存 取引履歴
損益内訳 分足損益グラフ
個別ペア損益グラフ
サヤ移 短期 3 長期 240
動平均
ボリンジャーバンド1 期間 150 σ 2

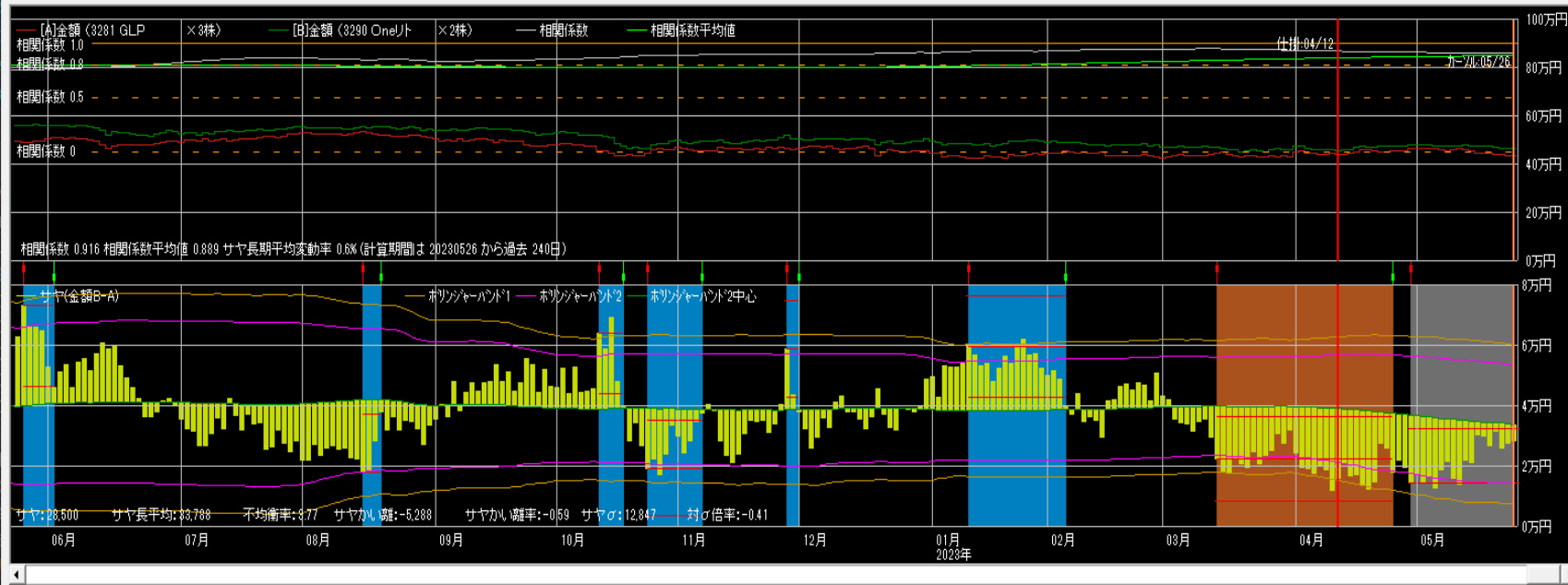
相関係数0.925 7勝2敗



仕掛情報
年月日 20230427 寄付
[A]エフピコ [B]ジャフコ
単価 3,270 1,706
金額 654,000 511,800
サヤ(B-A) -142,200
予定利益 96,854
[A] [B]
買 売 買
キャンセル引用 設定

手仕舞い情報 (キャンセル情報)
年月日 20230525 寄付
[A]エフピコ [B]ジャフコ
単価 2,928 1,754
金額 585,600 526,200
サヤ(B-A) -59,400
利益 82,800 気配
手仕舞保存 取引履歴
損益内訳 分足損益グラフ
個別ペア損益グラフ
サヤ移 短期 3 長期 240
動平均
ボリンジャーバンド1 期間 150 σ

相関係数0.929 6勝0敗



仕掛け情報

年月日 20230412 寄付

[A]GLP	[B]OneJ
単価 149,100	229,600
金額 447,300	459,200
サヤ(B-A)	11,900
予定利益	27,110

[A] [B]

買 売 買

キャンセル引用 設定

手仕舞い情報 (キャンセル情報)

年月日 20230526 寄付

[A]GLP	[B]OneJ
単価 145,400	232,600
金額 436,200	465,200
サヤ(B-A)	29,000
利益	17,100

手仕舞い保存 取引履歴

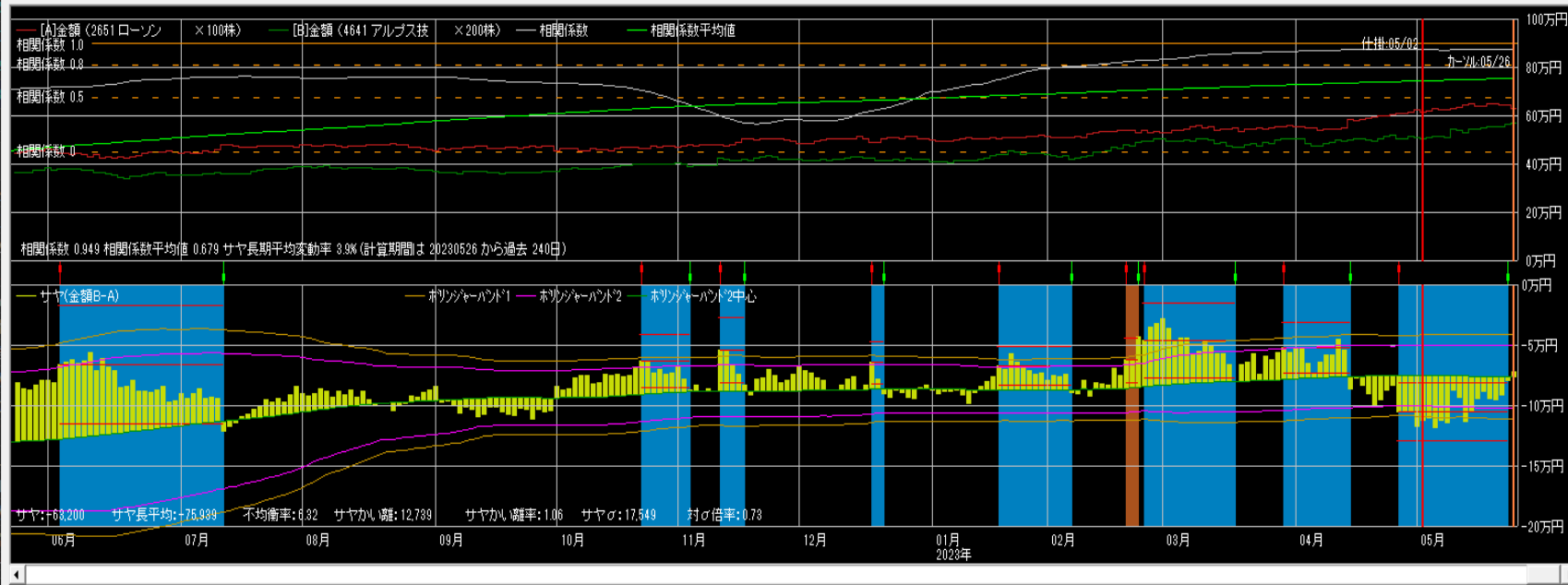
損益内訳 分足損益グラフ

個別ペア損益グラフ

サヤ移 短期 3 長期 240
動平均

ボリジヤークラント1 期間 150 σ 2

相関係数0.941 7勝1敗



仕掛け情報

年月日 20230502 寄付

[A]ローソン	[B]アルプス
単価 6,300	2,550
金額 630,000	510,000
サヤ(B-A)	-120,000
予定利益	44,769

[A] [B]

買 売 買

キャンセル引用 設定

手仕舞い情報 (キャンセル情報)

年月日 20230526 寄付

[A]ローソン	[B]アルプス
単価 6,410	2,837
金額 641,000	567,400
サヤ(B-A)	-73,600
利益	46,400

手仕舞い保存 取引履歴

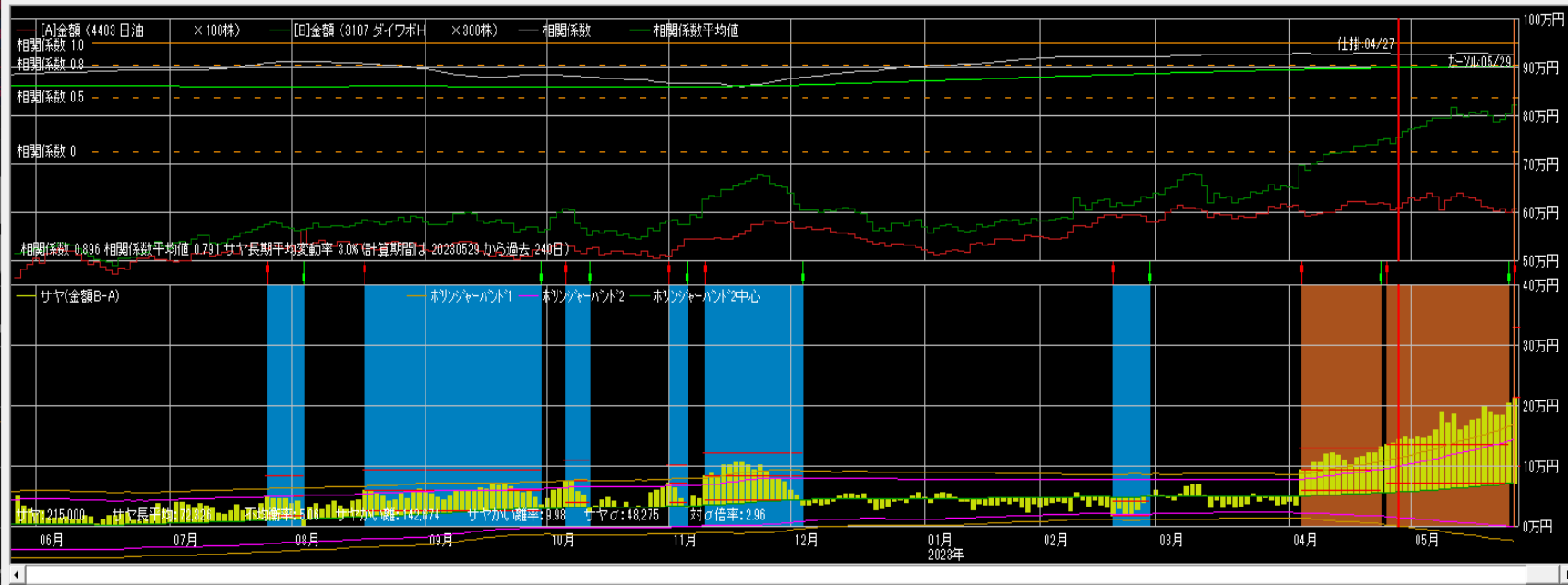
損益内訳 分足損益グラフ

個別ペア損益グラフ

サヤ移 短期 3 長期 240
動平均

ボリジヤークラント1 期間 150 σ 2

相関係数0.904 7勝1敗



仕掛け情報

年月日 20230427 寄付

[A]日油	[B]ダイワボウ
単価 6,050	2,481
金額 605,000	744,300
サヤ(B-A)	139,300
予定利益	81,877

[A] [B]
買 売 売

キャンセル引用 設定

手仕舞い情報(キャンセル情報)

年月日 20230529 寄付

[A]日油	[B]ダイワボウ
単価 6,010	2,738
金額 601,000	819,300
サヤ(B-A)	218,300
利益	-79,600

[A] [B]
買 売 売

キャンセル引用 設定

手仕舞い保存 取引履歴

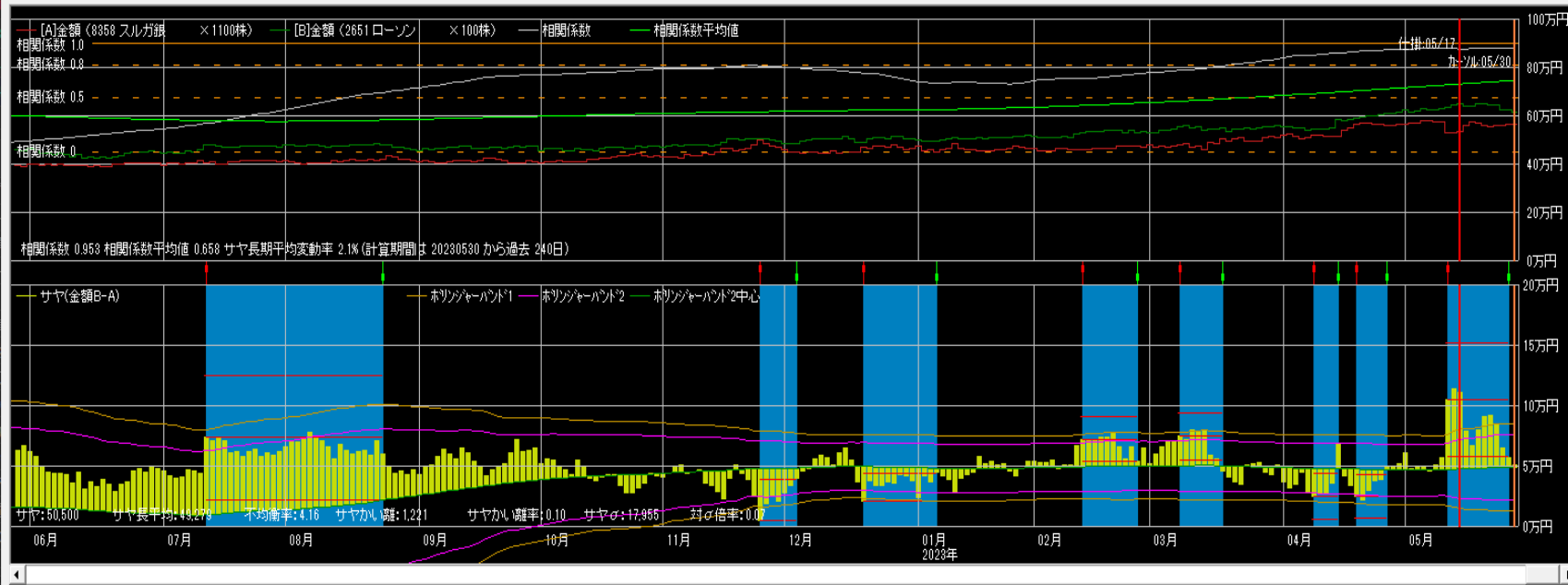
損益内訳 分足損益グラフ

個別ペア損益グラフ

サヤ移 短期 3 長期 240
動平均

ホリツジャーハット1 期間 150 秒加付 2

相関係数0.951 7勝0敗



仕掛け情報

年月日 20230517 寄付

[A]スルガ銀	[B]ローソン
単価 481	6,460
金額 529,100	646,000
サヤ(B-A)	116,900
予定利益	69,284

[A] [B]
買 売 売

キャンセル引用 設定

手仕舞い情報(キャンセル情報)

年月日 20230530 寄付

[A]スルガ銀	[B]ローソン
単価 515	6,200
金額 566,500	620,000
サヤ(B-A)	53,500
利益	63,400

[A] [B]
買 売 売

キャンセル引用 設定

手仕舞い保存 取引履歴

損益内訳 分足損益グラフ

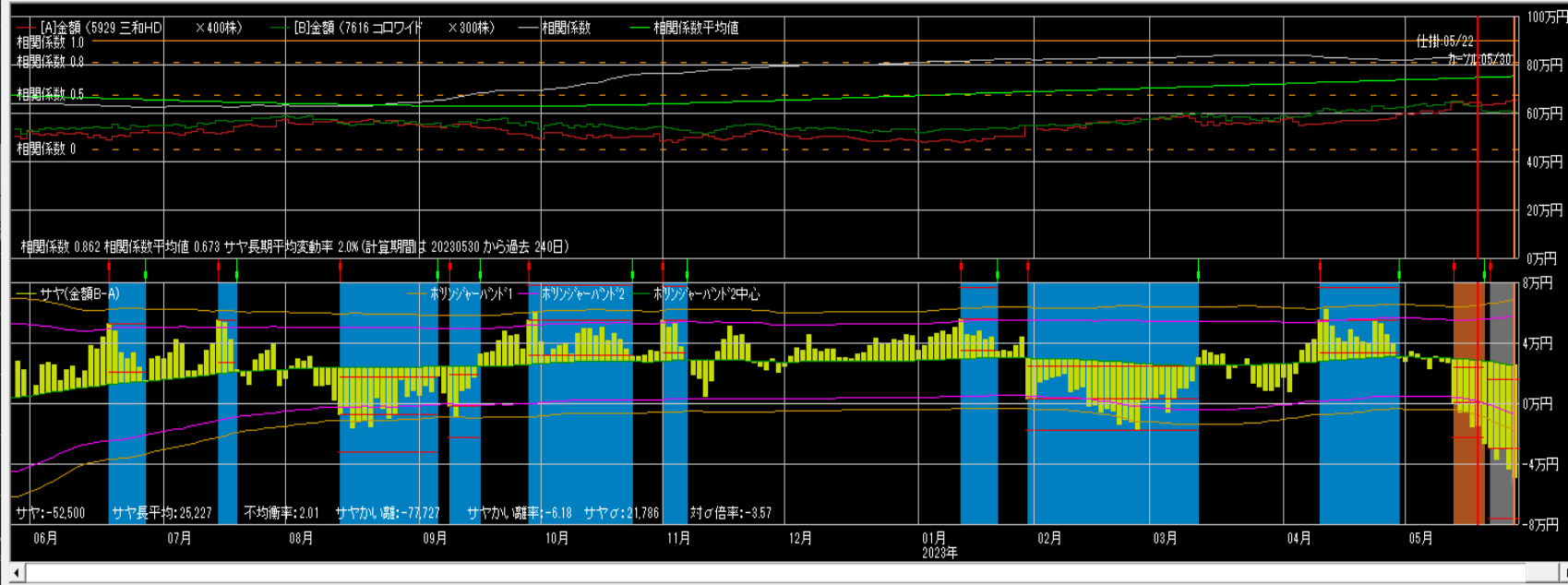
個別ペア損益グラフ

サヤ移 短期 3 長期 240
動平均

ホリツジャーハット1 期間 150 秒加付 2

相関係数0.865 9勝0敗

売買シミュレーション 期間 20220530 ~ 20230530 グラフ更新 注文区分 当日天引付 売買条件区分 共通 秒カウント 46 拡大 縮小



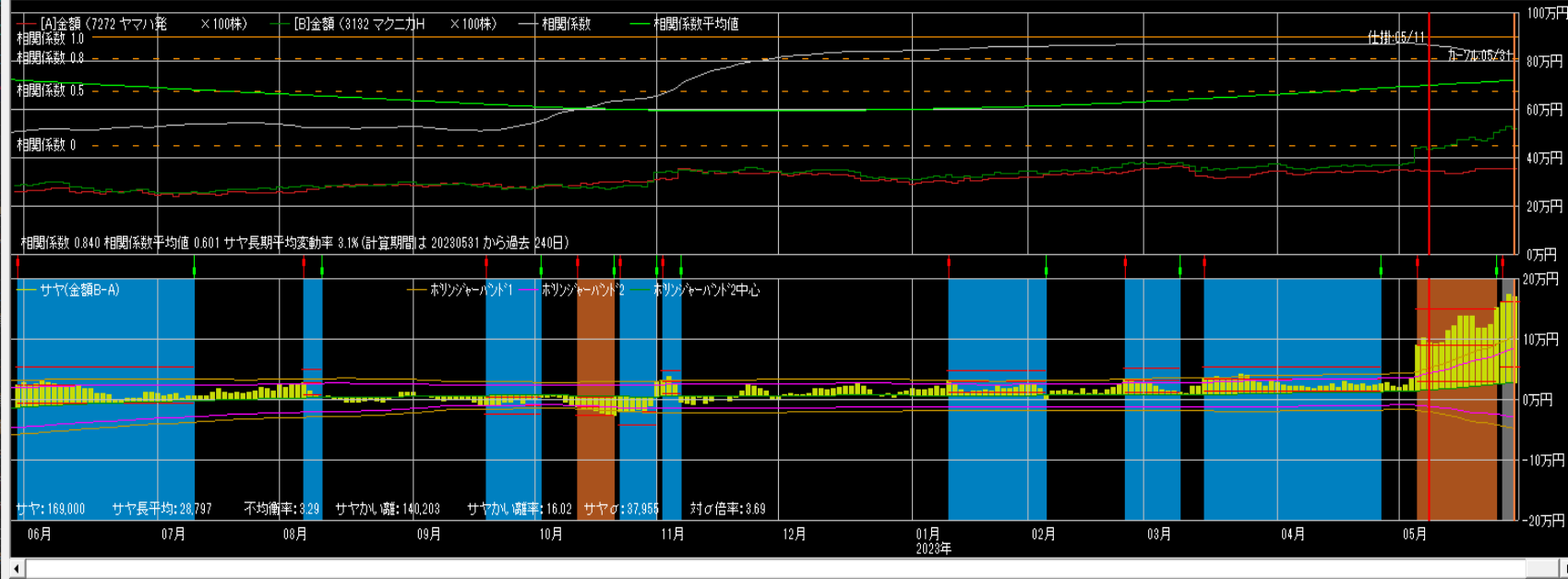
仕掛け情報
年月日 20230522 寄付
[A]三和HD [B]コロワイ
単価 1,592 2,086
金額 636,800 625,800
サヤ(B-A) -11,000
予定利益 39,509
[A] [B]
 買 売 買
キャンセル引用 設定

手仕舞い情報(キャンセル情報)
年月日 20230530 寄付
[A]三和HD [B]コロワイ
単価 1,640 2,024
金額 656,000 607,200
サヤ(B-A) -48,800
利益 -37,800 気配
手仕舞保存 取引履歴
損益内訳 分足損益グラフ

個別ペア損益グラフ
 サヤ移 短期 3 長期 240
動平均
 ホリゾント 期間 150 σ 2
パート1

相関係数0.928 8勝1敗

売買シミュレーション 期間 20220531 ~ 20230531 グラフ更新 注文区分 当日天引付 売買条件区分 共通 秒カウント 17 拡大 縮小



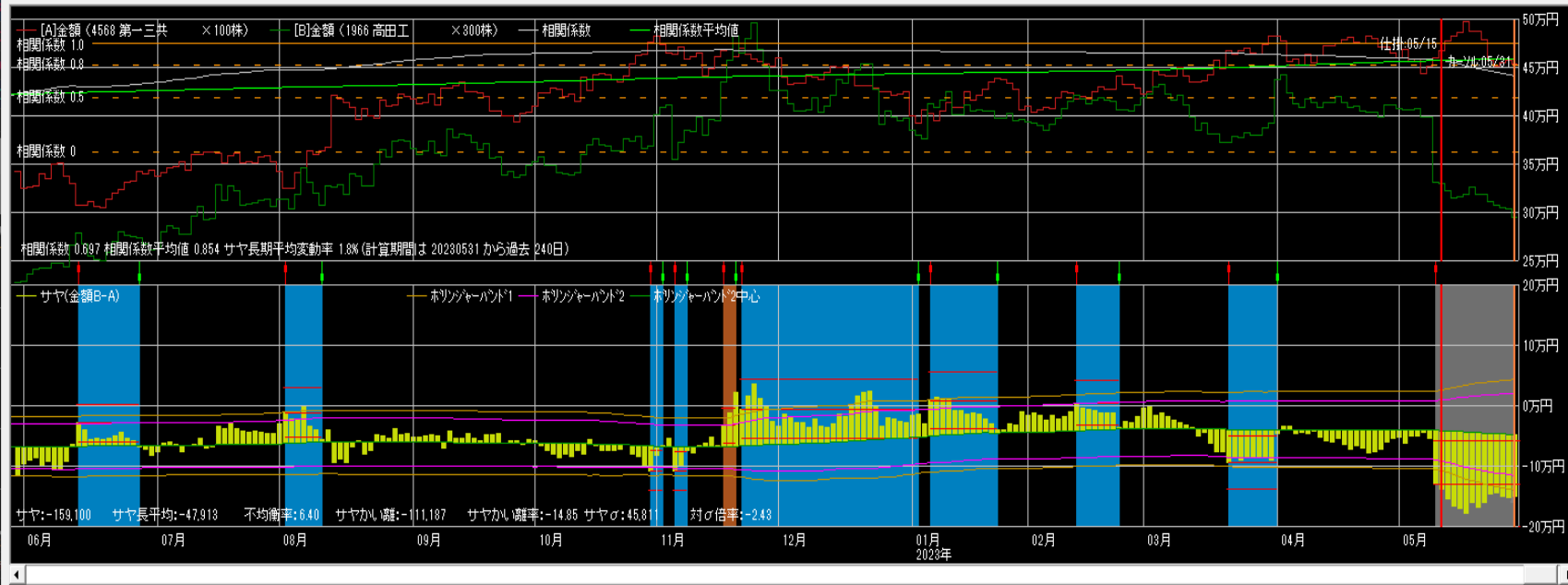
仕掛け情報
年月日 20230511 寄付
[A]ヤマハ発 [B]マクニカ
単価 3,445 4,470
金額 344,500 447,000
サヤ(B-A) 102,500
予定利益 86,621
[A] [B]
 買 売 売
キャンセル引用 設定

手仕舞い情報(キャンセル情報)
年月日 20230531 寄付
[A]ヤマハ発 [B]マクニカ
単価 3,520 5,230
金額 352,000 523,000
サヤ(B-A) 171,000
利益 -68,500 気配
手仕舞保存 取引履歴
損益内訳 分足損益グラフ

個別ペア損益グラフ
 サヤ移 短期 3 長期 240
動平均
 ホリゾント 期間 150 σ 2
パート1

相関係数0.849 9勝1敗

売買サイン 期間 20220531 ~ 20230531 クラ更新 注文区分 当日天引け 売買条件区分 共通 秒外 10 拡大 縮小



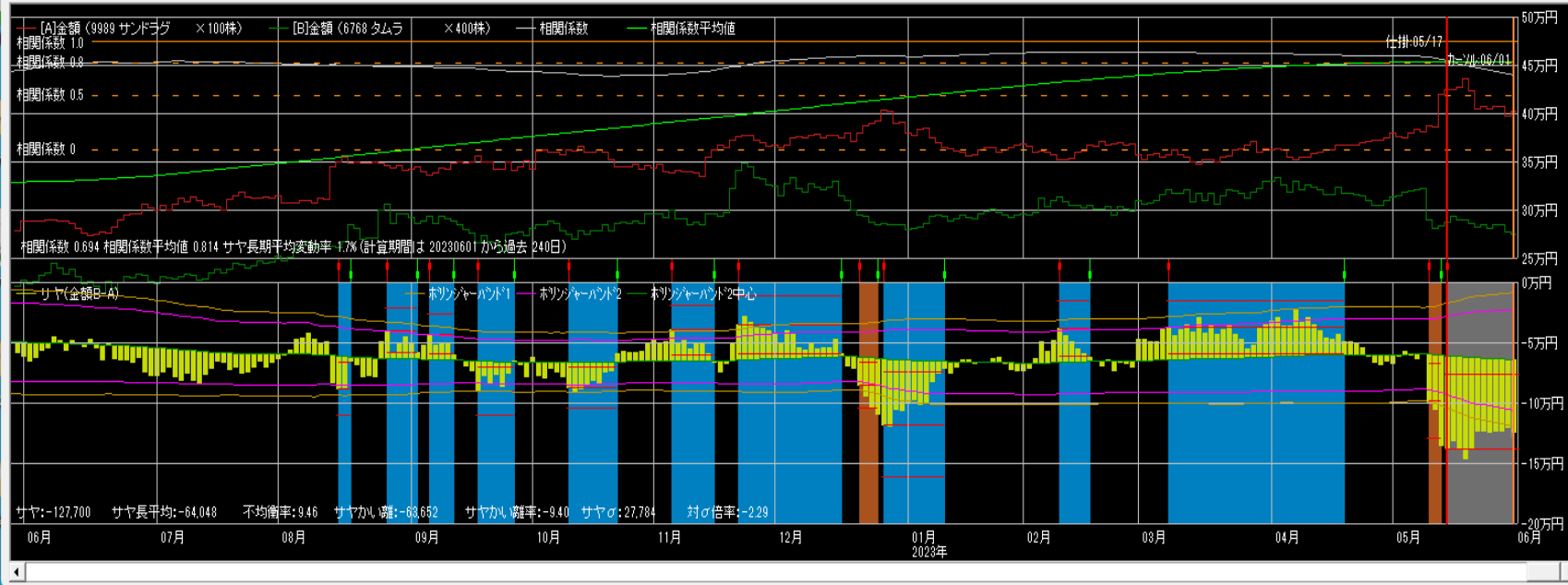
仕掛け情報
 年月日 20230515 寄付
 [A]第一三共 [B]高田工
 単価 4,644 1,109
 金額 464,400 332,700
 サヤ(B-A) -131,700
 予定利益 90,650
 買 売 買
 カールから引用 設定

手仕舞い情報 (カール情報)
 年月日 20230531 寄付
 [A]第一三共 [B]高田工
 単価 4,506 1,005
 金額 450,600 301,500
 サヤ(B-A) -149,100
 利益 -17,400 気配

手仕舞保存 取引履歴
 損益内訳 分足損益グラフ
 個別ペア損益グラフ
 サヤ移 短期 3 長期 240
 ホリゾント 期間 150 σ 2

相関係数0.835 10勝2敗

売買サイン 期間 20220601 ~ 20230601 クラ更新 注文区分 当日天引け 売買条件区分 共通 秒外 54 拡大 縮小



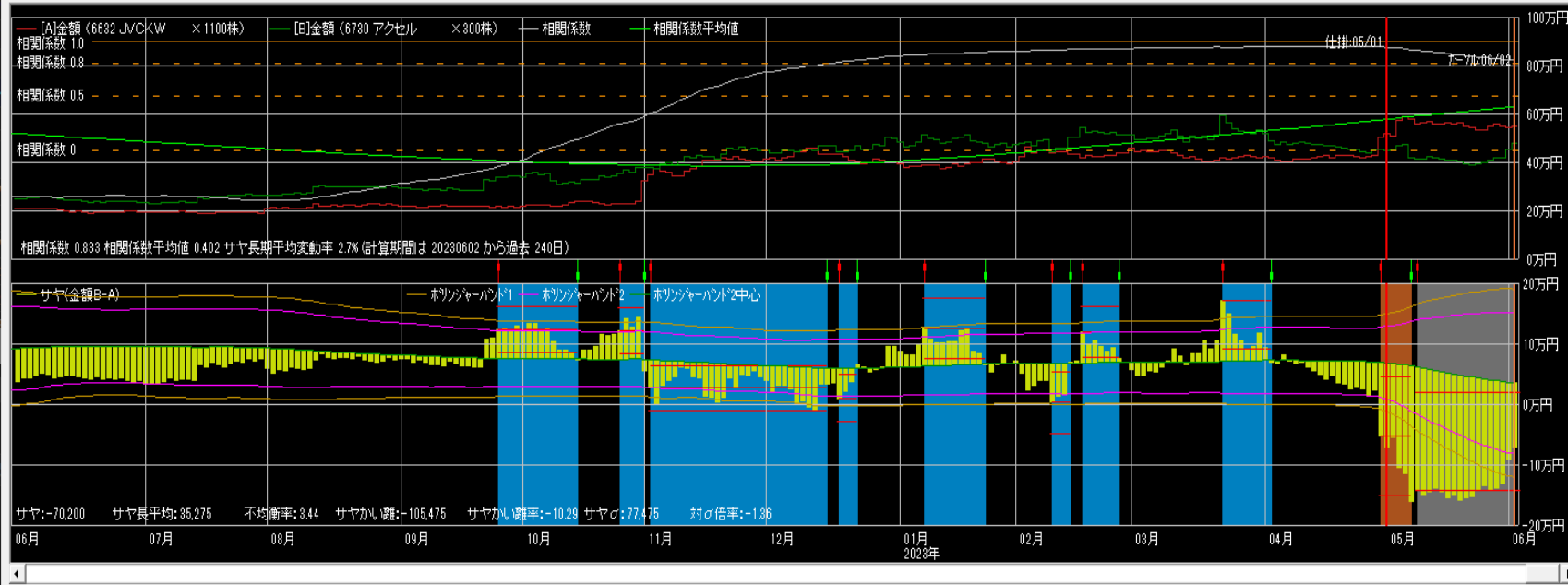
仕掛け情報
 年月日 20230517 寄付
 [A]サンドラ [B]タムラ
 単価 4,245 713
 金額 424,500 285,200
 サヤ(B-A) -139,300
 予定利益 78,747
 買 売 買
 カールから引用 設定

手仕舞い情報 (カール情報)
 年月日 20230601 寄付
 [A]サンドラ [B]タムラ
 単価 3,990 690
 金額 399,000 276,000
 サヤ(B-A) -123,000
 利益 16,300 気配

手仕舞保存 取引履歴
 損益内訳 分足損益グラフ
 個別ペア損益グラフ
 サヤ移 短期 3 長期 240
 ホリゾント 期間 150 σ 2

相関係数0.951 8勝0敗

売買シミュレーション 期間 [20220602] ~ [20230602] グラフ更新 注文区分 当日天引け 売買条件区分 共通 秒カウント 35 拡大 縮小



仕掛け情報

年月日 [20230501] 寄付

[A]JVCK	[B]アクセル
単価 453	1,534
金額 498,300	460,200
サヤ(B-A)	-38,100
予定利益	106,851

[A] 買 売 [B] 買 売

カーソルから引用 設定

手仕舞い情報 (カーソル情報)

年月日 [20230602] 寄付

[A]JVCK	[B]アクセル
単価 497	1,542
金額 546,700	462,600
サヤ(B-A)	-84,100
利益	-46,000 <input type="checkbox"/> 気配

手仕舞い保存 取引履歴

損益内訳 分足損益グラフ

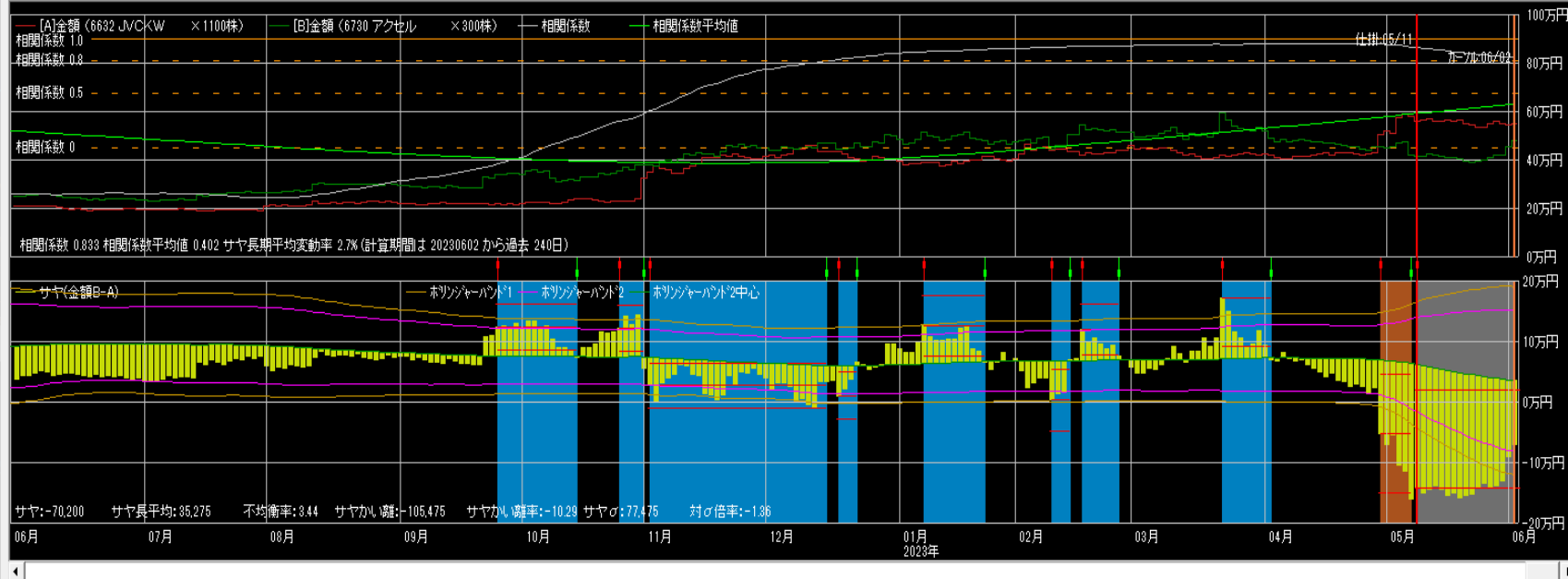
個別ペア損益グラフ

サヤ移 短期 [3] 長期 [240] 動平均

ホリゾント 期間 [150] パート1 2

相関係数0.927 8勝1敗

売買シミュレーション 期間 [20220602] ~ [20230602] グラフ更新 注文区分 当日天引け 売買条件区分 共通 秒カウント 14 拡大 縮小



仕掛け情報

年月日 [20230511] 寄付

[A]JVCK	[B]アクセル
単価 523	1,383
金額 575,300	414,300
サヤ(B-A)	-160,400
予定利益	221,776

[A] 買 売 [B] 買 売

カーソルから引用 設定

手仕舞い情報 (カーソル情報)

年月日 [20230602] 寄付

[A]JVCK	[B]アクセル
単価 497	1,542
金額 546,700	462,600
サヤ(B-A)	-84,100
利益	76,300 <input type="checkbox"/> 気配

手仕舞い保存 取引履歴

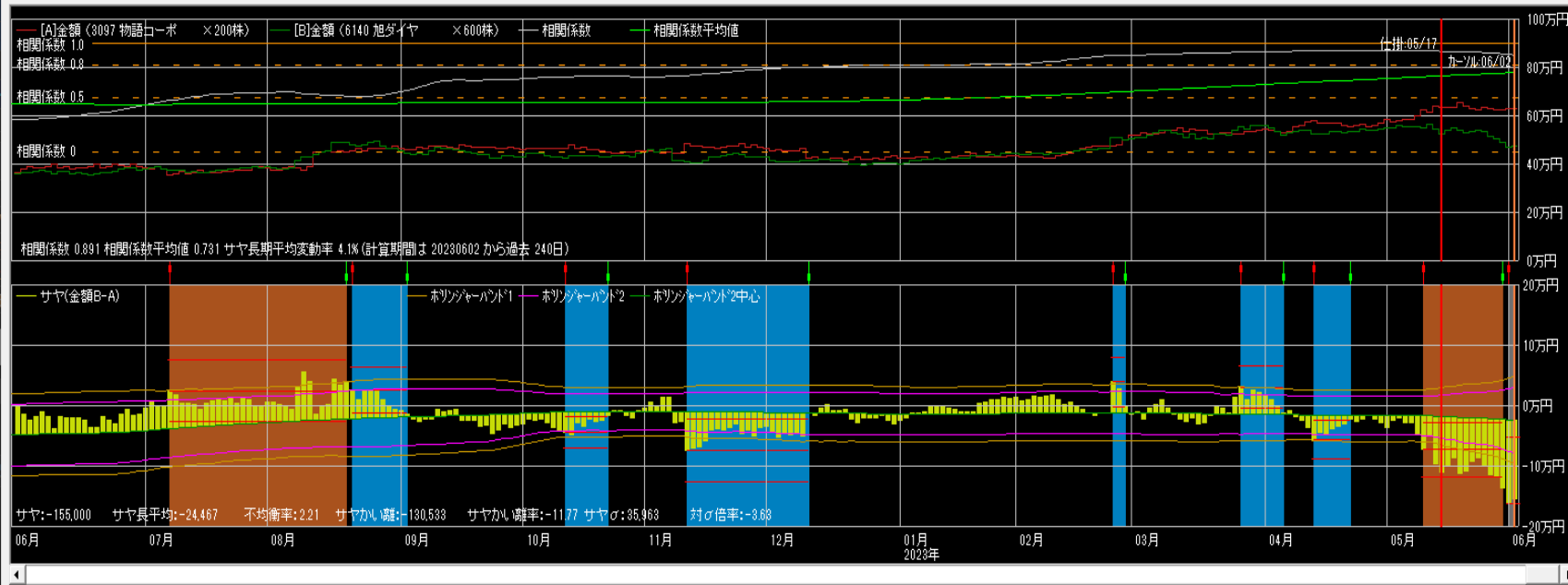
損益内訳 分足損益グラフ

個別ペア損益グラフ

サヤ移 短期 [3] 長期 [240] 動平均

ホリゾント 期間 [150] パート1 2

相関係数0.931 7勝1敗



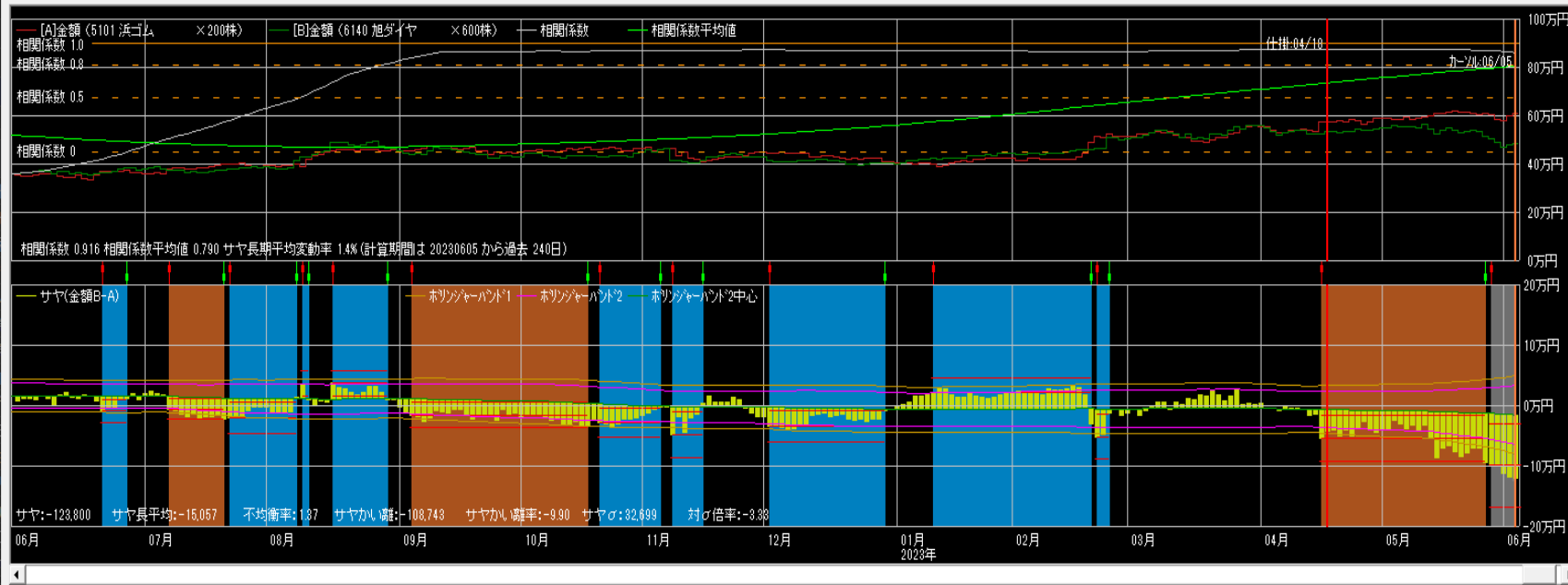
仕掛け情報
 年月日 20230517 寄付
 [A]物語コー [B]旭ダイヤ
 単価 3,200 907
 金額 640,000 544,200
 サヤ(B-A) -95,800
 予定利益 77,932
 買 売 買

手仕舞い情報(カーン情報)
 年月日 20230602 寄付
 [A]物語コー [B]旭ダイヤ
 単価 3,155 791
 金額 631,000 474,600
 サヤ(B-A) -156,400
 利益 -60,600 気配

損益内訳

個別ペア損益グラフ
 サヤ移 短期 3 長期 240
 動平均
 ホリゾント 期間 150 σ 2
 パート1

相関係数0.945 10勝3敗



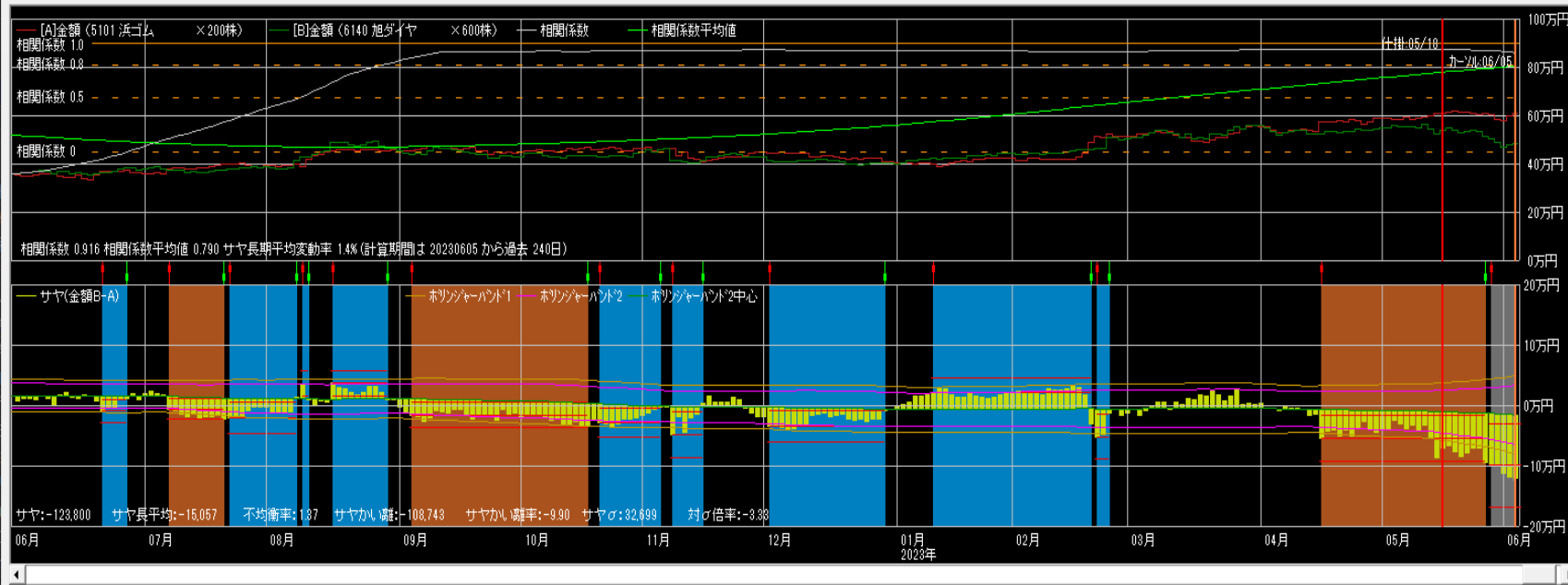
仕掛け情報
 年月日 20230418 寄付
 [A]浜ゴム [B]旭ダイヤ
 単価 2,903 886
 金額 580,600 531,600
 サヤ(B-A) -49,000
 予定利益 42,636
 買 売 買

手仕舞い情報(カーン情報)
 年月日 20230605 寄付
 [A]浜ゴム [B]旭ダイヤ
 単価 3,038 815
 金額 607,600 489,000
 サヤ(B-A) -118,600
 利益 -69,600 気配

損益内訳

個別ペア損益グラフ
 サヤ移 短期 3 長期 240
 動平均
 ホリゾント 期間 150 σ 2
 パート1

相関係数0.944 9勝2敗



仕掛け情報

年月日 20230518 寄付

[A]浜ゴム	[B]旭ダイヤ
単価 3,090	885
金額 618,000	531,000
サヤ(B-A)	-87,000
予定利益	77,108

買 売

手仕舞い情報 (カール情報)

年月日 20230605 寄付

[A]浜ゴム	[B]旭ダイヤ
単価 3,038	815
金額 607,600	489,000
サヤ(B-A)	-118,600
利益	-31,600

買 売

手仕舞い保存

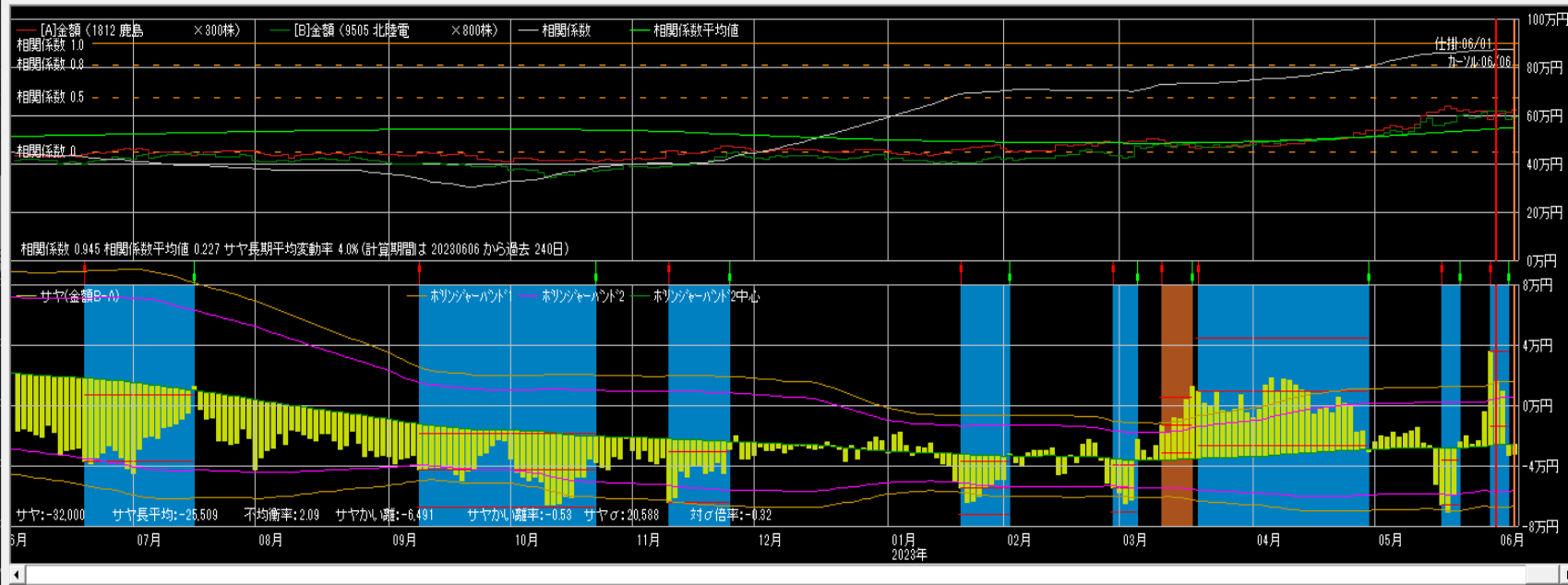
損益内訳

個別ペア損益グラフ

サヤ移 短期 3 長期 240 動平均

ホリゾント 期間 150 σ 2

相関係数0.937 7勝1敗



仕掛け情報

年月日 20230601 寄付

[A]鹿島	[B]北陸電
単価 1,975	770
金額 592,500	616,000
サヤ(B-A)	23,500
予定利益	49,400

買 売

手仕舞い情報 (カール情報)

年月日 20230606 寄付

[A]鹿島	[B]北陸電
単価 2,050	731
金額 615,000	584,800
サヤ(B-A)	-30,200
利益	53,700

買 売

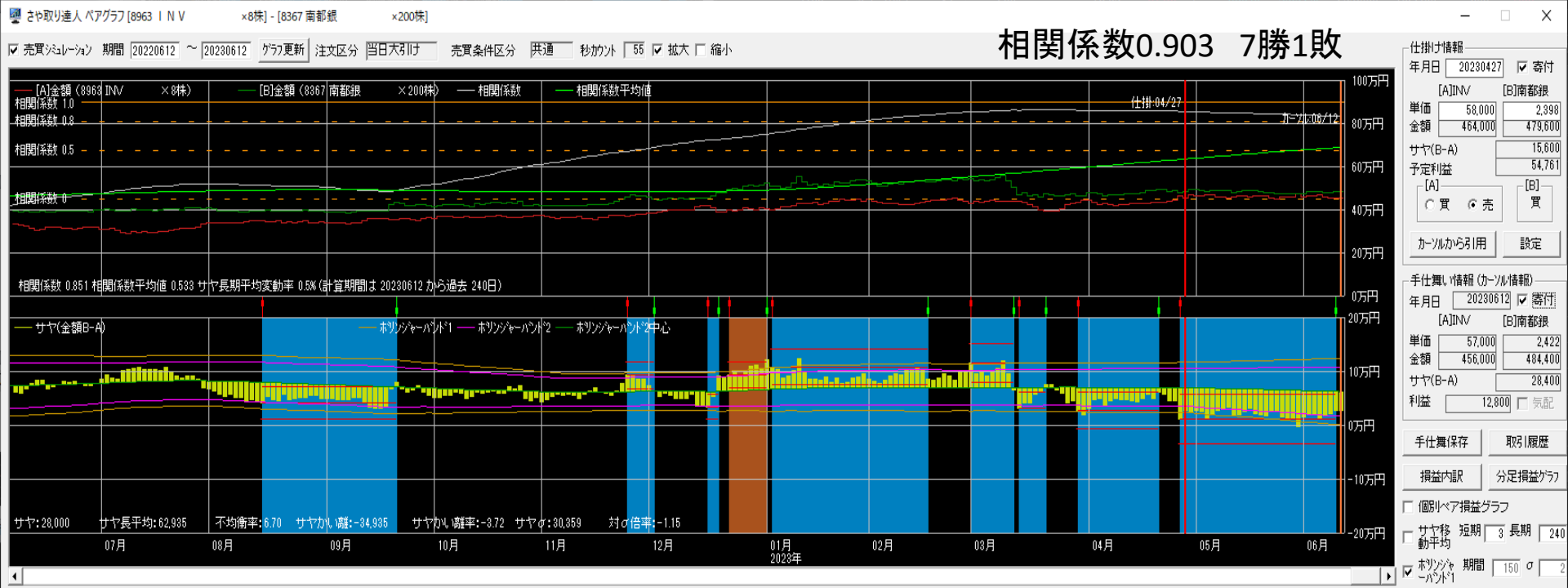
手仕舞い保存

損益内訳

個別ペア損益グラフ

サヤ移 短期 3 長期 240 動平均

ホリゾント 期間 150 σ 2



5/17~6/13

手仕舞い 21ペア +3,700円

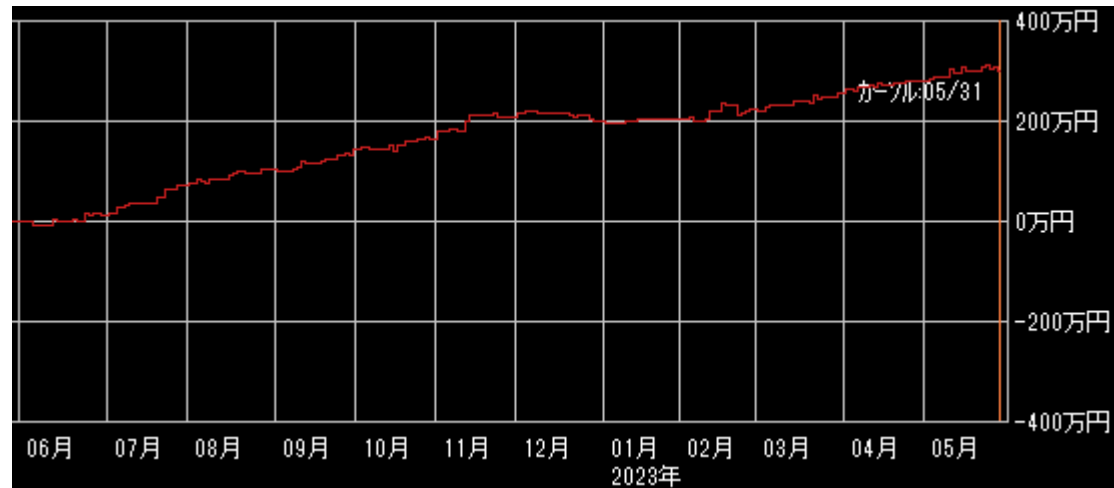
11勝10敗 勝率52%

(利食7 損切6 期限2 早手2 増玉2)

仕掛け 25ペア -178,100円

1000万円運用実績

	損益	利率
6月	128,200円	1.3%
7月	582,800円	5.8%
8月	309,500円	3.1%
9月	315,300円	3.2%
10月	315,800円	3.2%
11月	425,200円	4.3%
12月	-88,100円	0.9%
1月	49,800円	0.5%
2月	198,600円	2.0%
3月	305,600円	3.1%
4月	238,200円	2.4%
5月	210,100円	2.1%
合計	2,991,000円	30.0%



ペア選定

できるだけ**相関係数**と**勝数**が大きく、**サヤの動き**が良いペアを選定して下さい。

サヤ取りで一番重要なのはサヤに一定の開閉リズムがあることです。

サヤの形

- サヤの山と谷が規則的に多く存在している
- サヤが短期で開閉している
- ボリンジャーバンドの間隔、サヤ長期移動平均線が一定
- サヤチャートの綺麗なペア

仕掛けのコツ

サヤチャートからサヤの動き（開閉周期と変動幅）を読み取り、仕掛けのタイミングを計る。

サヤσを考慮した最大かい離で仕掛ける。

当日の最大かい離のサヤσ ÷ 過去の最大かい離のサヤσ × 過去の最大かい離 < 当日の最大かい離

リスク許容度

どれくらいまでなら資金がマイナスとなっても受け入れることができるか、気持ち的に耐えられるか

年齢（時間）、資産、年収、性格・経験と照らし合わせて考えてください

手仕舞いルール

**資金量・方針・性格等を考慮して
自己売買ルールを確立して下さい。**

- ・ 利食いは予定利益の+80%前後**
- ・ 損切りは予定利益の-80%前後**
- ・ 手仕舞い期限は30日前後**

投資の掟

- **売買ルールを守る**
- **メンタルコントロールをする**
- **資金管理に心がける**

売買ルール

- ルールがないといつも悩む
- ルールがないと結果が安定しない
- 自分に合ったルールを確立する
- 楽なトレードができる
- 検証ができ、修正も可能
- 複雑にしない
- 損失が出ることも含めルール
- コロコロ変えない
- 機械的に淡々と
- メンタルも安定する

メンタルコントロール

- **メンタルが崩れると台無しになる**
- **感情（欲・恐怖・退屈）は最大の敵**
- **ポーカーフェイス**
- **1回の結果よりトータルが大事**
- **勇気から自信が生まれる**
- **成功体験**
- **プラス思考**
- **好きこそものの上手なれ**
- **信じていることができるか**
- **ルールが守れる**

資金管理

- 利小損大にならないように
- 銘柄分散
- 時間分散
- 資金分散
- 余裕資金を持っておく

トレード

**トレードで勝てるようになる
というのは、決してスマート
なことではなく、泥臭く、粘
り強く、自分の形を作り上げ
ていくものです。**

注意点

- 仕掛けが早く、損切りができないと負けパターンになります。
- 仕掛けチャンスは沢山ありますので余裕資金を持ち、エントリーのタイミングを待って焦らず取り組んでください。

ルーティンワーク

毎日サヤチャートを
チェックして、トレー
ドセンス（感覚）を磨
いてください。